



NEZA
NACIONAL DE EDUCACIÓN FÍSICA Y DEPORTIVA
HÍBAL COYOTL

Pbrm-08b FICHA TECNICA DE SEGUIMIENTO DE INDICADORES 2018 DE GESTIÓN O ESTRATEGICO



TIPO DE FICHA: OSFEM

INSTITUTO DEL DEPORTE DE NEZAHUALCOYOTL

PILAR DE DESARROLLO / EJE TRANSVERSAL: II Eje transversal II: Gobierno de resultados

TEMA DE DESARROLLO: Grupo social y calidad de vida

PROGRAMA PRESUPUESTARIO: 01030401 Desarrollo de la función pública y ética en el servicio público

PROYECTO PRESUPUESTARIO: 010304010101 FISCALIZACIÓN, CONTROL Y EVALUACIÓN INTERNA DE LA GESTIÓN PÚBLICA

OBJETIVO DEL PROGRAMA PRESUPUESTARIO: 010304010202 Manifiestación de bienes y declaración de intereses de los servidores públicos

DEPENDENCIA GENERAL: Considera las acciones tendientes a elevar la calidad de los servicios que se prestan a la población y para mejorar la atención a la ciudadanía, fomentando una vocación de servicio ético y profesional de los servidores públicos. Así mismo se incluyen las acciones de participación social que contribuyen a lograr los objetivos.

DEPENDENCIA AUXILIAR: D00 CONTRALORIA INTERNA

DEPENDENCIA AUXILIAR: D00 CONTRALORIA

ESTRUCTURA DEL INDICADOR

NOMBRE DEL INDICADOR: Porcentaje de asistentes a las capacitaciones

FÓRMULA DEL CÁLCULO: (Número de servidores públicos asistentes a capacitaciones/Número de servidores públicos) *100

INTERPRETACIÓN: EXPRESA EL PORCENTAJE DE SERVIDORES PÚBLICOS QUE ASISTEN A LAS CAPACITACIONES RESPECTO AL TOTAL DE SERVIDORES PÚBLICOS.

DIMENSIÓN QUE ATIENDE: Eficiencia

DESCRIPCIÓN DEL FACTOR DE COMPARACIÓN: NO APLICA

AMBITO GEOGRAFICO: MUNICIPAL

COBERTURA: NEZAHUALCOYOTL

LÍNEA BASE: 15

COMPORTAMIENTO DE LAS VARIABLES DURANTE EL TRIMESTRE: Julio- Septiembre

VARIABLE	UNIDAD DE MEDIDA	OPERACION	META ANUAL	AVANCE TRIMESTRAL		AVANCE ACUMULADO					
				Programado	%	Programado	%				
Número de servidores públicos asistentes a capacitaciones	PERSONAS	Sumable	30.00	15.00	50.00	15.00	100.00	30.00	100.00	28.00	93.33
Número de servidores públicos	PERSONAS	Sumable	30.00	15.00	50.00	15.00	100.00	30.00	100.00	28.00	93.33

COMPORTAMIENTO DEL INDICADOR
DESCRIPCIÓN DE LA META ANUAL

EL SERVIDOR PÚBLICO DEL IMCUPIDENE MEJORARÁ SU DESEMPEÑO LABORAL AL OBTENER MAYORES CONOCIMIENTOS EN MATERIA ESPECIALIZADA EN DESARROLLO HUMANO

META ANUAL	TRIMESTRE: Julio- Septiembre			
	AVANCE TRIMESTRAL		AVANCE ACUMULADO	
	Programado	Alcanzado	EF%	SEMAFORO
100.00	100.00	100.00	100.00	VERDE

DESCRIPCIÓN DE RESULTADOS Y JUSTIFICACIÓN EN CASO DE VARIACIÓN SUPERIOR A ± 10 % RESPECTO A LO PROGRAMADO
SE DIO CUMPLIMIENTO EN UN 100% AL AVANCE PROGRAMADO

SATISFACTORIA SEMAFORO VERDE


DEPENDENCIA GENERAL: D00 CONTRALORIA INTERNA

DEPENDENCIA AUXILIAR: D00 CONTRALORIA

ELABORÓ



REVISÓ



LIC. ROSA LILIA TREJO AGUSTIN

LIC. JOSE DAVID SANDOVAL LWALLE

FECHA DE ELABORACION: 19/10/2018

Hoja: 1 de 18

INSTITUTO DEL DEPORTE DE NEZAHUALCOYOTL

TIPO DE FICHA: OSFEM

PILAR DE DESARROLLO/EJE TRANSVERSAL: II Eje transversal II: Gobierno de resultados

TEMA DE DESARROLLO: Grupo social y calidad de vida

PROGRAMA PRESUPUESTARIO: 01030401 Desarrollo de la función pública y ética en el servicio público

PROYECTO PRESUPUESTARIO: 010304010101 FISCALIZACIÓN, CONTROL Y EVALUACIÓN INTERNA DE LA GESTIÓN PÚBLICA

010304010201 Responsabilidades administrativas

OBJETIVO DEL PROGRAMA PRESUPUESTARIO: 010304010202 Manifestación de bienes y declaración de intereses de los servidores públicos

Considera las acciones tendientes a elevar la calidad de los servicios que se prestan a la población y para mejorar la atención a la ciudadanía, fomentando una vocación de servicio ético y profesional de los servidores públicos. Así mismo se incluyen las acciones de participación social que contribuyan a lograr los objetivos.

DEPENDENCIA GENERAL: D00 CONTRALORIA INTERNA

DEPENDENCIA AUXILIAR: D00 CONTRALORIA

ESTRUCTURA DEL INDICADOR

NOMBRE DEL INDICADOR: Porcentaje de carteles informativos

FÓRMULA DEL CÁLCULO: (Carteles informativos elaborados/Carteles informativos requeridos) *100

INTERPRETACIÓN: EXPRESA EL PORCENTAJE DE CARTELES INFORMATIVOS ELABORADOS EN COMPARACIÓN AL TOTAL DE CARTELES INFORMATIVOS REQUERIDOS

DIMENSIÓN QUE ATIENDE: Eficiencia

FRECUENCIA DE MEDICIÓN: Trimestral

DESCRIPCIÓN DEL FACTOR DE COMPARACIÓN: NO APLICA

AMBITO GEOGRAFICO: MUNICIPAL

COBERTURA: NEZAHUALCOYOTL

LÍNEA BASE: 4

Numero: NA 2.1

COMPORTAMIENTO DE LAS VARIABLES DURANTE EL TRIMESTRE: Julio-Septiembre

VARIABLE	UNIDAD DE MEDIDA	OPERACION	META ANUAL	AVANCE TRIMESTRAL		AVANCE ACUMULADO					
				Programado	%	Alcanzado	%	Programado	%	Alcanzado	%
Carteles informativos elaborados	LONA	Sumable	4.00	0.00	0.00	0.00	0.00	4.00	100.00	4.00	100.00
Carteles informativos requeridos	LONA	Sumable	4.00	0.00	0.00	0.00	0.00	4.00	100.00	4.00	100.00

COMPORTAMIENTO DEL INDICADOR

DESCRIPCIÓN DE LA METAANUAL

DIFUNDIR LA PREVENCIÓN DE LA CORRUPCIÓN ENTRE LOS SERVIDORES PÚBLICOS DEL IMCUFIDENE Y LOS CIUDADANOS

METAANUAL	TRIMESTRE: Julio-Septiembre			TRIMESTRE: Julio-Septiembre		
	Programado	Alcanzado	EF%	Programado	Alcanzado	EF%
100.00	0.00	0.00	0.00	100.00	100.00	100.00

DESCRIPCIÓN DE RESULTADOS Y JUSTIFICACIÓN EN CASO DE VARIACIÓN SUPERIOR A ± 10% RESPECTO A LO PROGRAMADO
SE DIO CUMPLIMIENTO A LO PROGRAMADO

EVALUACION DEL INDICADOR

BUENA, SEMAFORO VERDE

DEPENDENCIA GENERAL: D00 CONTRALORIA INTERNA

DEPENDENCIA AUXILIAR: D00 CONTRALORIA

ELABORÓ
LIC. ROSA LILIA TRÉLLO AGUSTÍN

INCUFIDENE
Nezahualcoyotl
CONTRALORIA
INTERNA

REVISÓ
LIC. JOSE DAVID SANDOVAL UVALLE

FECHA DE ELABORACION: 19/10/2018

Hoja: 2 de 18



INSTITUTO DEL DEPORTE DE NEZAHUALCOYOTL

TIPO DE FICHA: OSFEM

PILAR DE DESARROLLO / EJE TRANSVERSAL: II Eje transversal II: Gobierno de resultados

TEMA DE DESARROLLO: Grupo social y calidad de vida

PROGRAMA PRESUPUESTARIO: 01030401 Desarrollo de la función pública y ética en el servicio público

PROYECTO PRESUPUESTARIO: 010304010101 Fiscalización, control y evaluación interna de la gestión pública

010304010202 Manifestación de bienes y declaración de interés de los servidores públicos

010304010201 Responsabilidades administrativas

OBJETIVO DEL PROGRAMA PRESUPUESTARIO: Considera las acciones tendientes a elevar la calidad de los servicios que se prestan a la población y para mejorar la atención a la ciudadanía, fomentando una vocación de servicio ético y profesional de los servidores públicos. Así mismo se incluyen las acciones de participación social que contribuyan a lograr los objetivos.

DEPENDENCIA GENERAL: D00 CONTRALORIA INTERNA

DEPENDENCIA AUXILIAR: D00 CONTRALORIA

ESTRUCTURA DEL INDICADOR

NOMBRE DEL INDICADOR: Porcentaje de reportes de auditorías

FÓRMULA DEL CÁLCULO: (Reportes de auditorías integrados al expediente/Reportes de auditorías generados)*100

INTERPRETACIÓN: EXPRESA EN PORCENTAJE LOS REPORTES DE AUDITORIAS INTEGRADOS AL EXPEDIENTE RESPECTO AL PORCENTAJE TOTAL DE REPORTES DE AUDITORIAS GENERADOS.

DIMENSIÓN QUE ATIENDE: Eficiencia

DESCRIPCIÓN DEL FACTOR DE COMPARACIÓN: EXPEDIENTES DE AUDITORIAS INTEGRADOS DURANTE EL EJERCICIO 2017

AMBITO GEOGRAFICO: MUNICIPAL

COBERTURA: AREAS QUE INTEGRAN EL IMCUIDENE

LÍNEA BASE: 1

Número: NA 3.1

COMPORTAMIENTO DE LAS VARIABLES DURANTE EL TRIMESTRE: Julio-Septiembre

VARIABLE	UNIDAD DE MEDIDA	OPERACION	META ANUAL	AVANCE TRIMESTRAL			AVANCE ACUMULADO				
				Programado	%	Alcanzado	Programado	%	Alcanzado		
Reportes de auditorías integrados al expediente	ACTA	Promedio	0.25	1.00	400.00	1.00	100.00	0.33	133.33	0.33	100.00
Reportes de auditorías generados	ACTA	Promedio	0.25	1.00	400.00	1.00	100.00	0.33	133.33	0.33	100.00

COMPORTAMIENTO DEL INDICADOR
DESCRIPCIÓN DE LA META ANUAL

SE HABRÁ REALIZADO LA AUDITORIA DEL EJERCICIO 2018, CON APEGO A LAS DISPOSICIONES NORMATIVAS QUE REGULAN LA ADMINISTRACIÓN PÚBLICA MUNICIPAL.

META ANUAL	TRIMESTRE: Julio-Septiembre			AVANCE TRIMESTRAL			AVANCE ACUMULADO			
	Programado	Alcanzado	EF%	Programado	Alcanzado	EF%	Programado	Alcanzado	EF%	
100.00	100.00	100.00	100.00	VERDE	100.00	100.00	100.00	100.00	100.00	VERDE

DESCRIPCIÓN DE RESULTADOS Y JUSTIFICACIÓN EN CASO DE VARIACIÓN SUPERIOR A + 10 % RESPECTO AL O PROGRAMADO
SE DIO CUMPLIMIENTO DEL 100% AL AVANCE PROGRAMADO

EVALUACION DEL INDICADOR

ADECUADA SEMAFORO VERDE

DEPENDENCIA GENERAL: D00 CONTRALORIA INTERNA

DEPENDENCIA AUXILIAR: D00 CONTRALORIA


ELABORÓ

LIC. ROSALILIA TREJO AGUIRRE

LIC. JOSE DAVID SANDOVAL UVALLE

FECHA DE ELABORACION: 19/10/2018

Hoja: 3 de 18



INSTITUTO DEL DEPORTE DE NEZAHUALCOYOTL

TIPO DE FICHA: OSFEM

PILAR DE DESARROLLO/ EJE TRANSVERSAL: 1 Pilar temático 1: Gobierno solidario

TEMA DE DESARROLLO: Núcleo social y calidad de vida

PROGRAMA PRESUPUESTARIO: 02040101 Cultura física y deporte

PROYECTO PRESUPUESTARIO: 0204010101 Promoción y fomento de la cultura física

020401010201 Impulso y fortalecimiento del deporte de alto rendimiento

OBJETIVO DEL PROGRAMA PRESUPUESTARIO:

Acciones encaminadas a mejorar la estructura jurídica, orgánica y funcional y física; ampliar la oferta y calidad de los servicios que proporcionan las entidades promotoras de actividades físicas, recreativas y deportivas para fomentar la salud física y mental de la población a través de una práctica sistemática.

DEPENDENCIA GENERAL: C00 DIFUSIÓN Y OPERACIÓN

403 ÁREA DE CULTURA FÍSICA 404 ÁREA DE DEPORTE SOCIAL C00 PROMOCION DEPORTIVA

DEPENDENCIA AUXILIAR:

ESTRUCTURA DEL INDICADOR

NOMBRE DEL INDICADOR: Porcentaje de los promotores deportivos;

FÓRMULA DEL CÁLCULO: (Promotores deportivos contratados/Promotores deportivos programados a contratar)*100

INTERPRETACIÓN:

DIMENSIÓN QUE ATIENDE: Eficiencia

FRECUENCIA DE MEDICIÓN:

Trimestral

DESCRIPCIÓN DEL FACTOR DE COMPARACIÓN:

AMBITO GEOGRAFICO:

COBERTURA:

LÍNEA BASE

Numero: NA 1.1 No aplica

COMPORTAMIENTO DE LAS VARIABLES DURANTE EL TRIMESTRE: Julio-Septiembre

VARIABLE	UNIDAD DE MEDIDA	OPERACION	META ANUAL	AVANCE TRIMESTRAL		AVANCE ACUMULADO		
				Programado	%	Alcanzado	%	Alcanzado
Promotores deportivos contratados			0.00	0.00	0.00	0.00	0.00	0.00
Promotores deportivos programados a contratar			0.00	0.00	0.00	0.00	0.00	0.00

**COMPORTAMIENTO DEL INDICADOR
DESCRIPCION DE LA METAANUAL**

METAANUAL	TRIMESTRE: Julio-Septiembre			AVANCE ACUMULADO		
	Programado	Alcanzado	EF%	Programado	Alcanzado	EF%
0.00	0.00	0.00	0.00	0.00	0.00	0.00

DESCRIPCIÓN DE RESULTADOS Y JUSTIFICACIÓN EN CASO DE VARIACIÓN SUPERIOR A ± 10 % RESPECTO A LO PROGRAMADO

EVALUACION DEL INDICADOR

DEPENDENCIA GENERAL:
DEPENDENCIA AUXILIAR:

C00 DIFUSIÓN Y OPERACIÓN
403 ÁREA DE CULTURA FÍSICA 404 ÁREA DE DEPORTE SOCIAL C00 PROMOCION DEPORTIVA

ELABORÓ

REVISÓ

LIC. JOSE DAVID SANDOVAL UVALLE

LIC. JOSE DAVID SANDOVAL UVALLE

FECHA DE ELABORACION: 19/10/2018

Hoja: 13 de 18

INSTITUTO DEL DEPORTE DE NEZAHUALCOYOTL

TIPO DE FICHA: OSFEM

PILAR DE DESARROLLO/ EJE TRANSVERSAL: 1 Pilar temático 1: Gobierno solidario

TEMA DE DESARROLLO: Núcleo social y calidad de vida

PROGRAMA PRESUPUESTARIO: 02040101 Cultura física y deporte

PROYECTO PRESUPUESTARIO: 0204010101 Promoción y fomento de la cultura física

020401010201 Impulso y fortalecimiento del deporte de alto rendimiento

OBJETIVO DEL PROGRAMA PRESUPUESTARIO: Acciones encaminadas a mejorar la estructura jurídica, orgánica y funcional y física; ampliar la oferta y calidad de los servicios que proporcionan las entidades promotoras de actividades físicas, recreativas y deportivas para fomentar la salud física y mental de la población a través de una práctica sistemática.

DEPENDENCIA GENERAL: C00 DIFUSIÓN Y OPERACIÓN

DEPENDENCIA AUXILIAR: 403 ÁREA DE CULTURA FÍSICA, 404 ÁREA DE DEPORTE SOCIAL, C00 PROMOCION DEPORTIVA

ESTRUCTURA DEL INDICADOR

020401010101

NOMBRE DEL INDICADOR: Porcentaje en la organización de eventos deportivos.

FÓRMULA DEL CÁLCULO: (Eventos deportivos realizados/eventos deportivos programados)*100

INTERPRETACIÓN: EL IMCUPIDENE PROYECTA EVENTOS QUE BENEFICIEN A LA POBLACIÓN EN GENERAL, Y EN PARTICULAR, A LA NIÑEZ Y A LA JUVENTUD DEL MUNICIPIO.

DIMENSIÓN QUE ATIENDE: Eficiencia

DESCRIPCIÓN DEL FACTOR: EN BASE A LOS RESULTADOS DEL EJERCICIO 2017, SE EVALUARÁ EL DESEMPEÑO DE LOS EVENTOS DURANTE EL EJERCICIO 2018

DE COMPARACIÓN:

AMBITO GEOGRAFICO: MUNICIPAL

COBERTURA: NEZAHUALCOYOTL

LÍNEA BASE: 4

Número: NA 1.2

COMPORTAMIENTO DE LAS VARIABLES DURANTE EL TRIMESTRE: Julio-Septiembre

VARIABLE	UNIDAD DE MEDIDA	OPERACION	META ANUAL	AVANCE TRIMESTRAL			AVANCE ACUMULADO				
				Programado	%	Alcanzado	Programado	%	Alcanzado		
Eventos deportivos realizados	EVENTOS	Sumable	19.00	4.00	21.05	4.00	100.00	13.00	68.42	12.00	92.31
Eventos deportivos programados	EVENTOS	Sumable	19.00	4.00	21.05	4.00	100.00	13.00	68.42	12.00	92.31

COMPORTAMIENTO DEL INDICADOR
DESCRIPCIÓN DE LA META ANUAL

PROMOVER EL DEPORTE Y LA PARTICIPACIÓN DE LA POBLACIÓN DEL MUNICIPIO DE NEZAHUALCOYOTL

META ANUAL	TRIMESTRE: Julio-Septiembre			AVANCE TRIMESTRAL			AVANCE ACUMULADO		
	Programado	Alcanzado	EF%	Programado	Alcanzado	EF%	Programado	Alcanzado	EF%
100.00	100.00	100.00	100.00	100.00	100.00	100.00	100.00	100.00	100.00

DESCRIPCIÓN DE RESULTADOS Y JUSTIFICACIÓN EN CASO DE VARIACIÓN SUPERIOR A ± 10% RESPECTO A LO PROGRAMADO
SE DIO CUMPLIMIENTO AL AVANCE PROGRAMADO EN UN 100%

ACEPTABLE (SEMAFORO VERDE)

DEPENDENCIA GENERAL: C00 DIFUSIÓN Y OPERACIÓN

DEPENDENCIA AUXILIAR: 403 ÁREA DE CULTURA FÍSICA, 404 ÁREA DE DEPORTE SOCIAL, C00 PROMOCION DEPORTIVA


LIC. JOSE DAVID SANDOVAL UVALLE

LIC. JOSE DAVID SANDOVAL UVALLE

FECHA DE ELABORACION: 19/10/2018

Hoja: 14 de 18


ELABORÓ



DIRECCIÓN GENERAL

Deporte Para Todos

REVISÓ





INSTITUTO DEL DEPORTE DE NEZAHUALCOYOTL

TIPO DE FICHA: OSFEM

PILAR DE DESARROLLO / EJE TRANSVERSAL: 1 Pilar temático 1: Gobierno solidario

TEMA DE DESARROLLO: Nucleo social y calidad de vida.

PROGRAMA PRESUPUESTARIO: 02040101 Cultura fisica y deporte

PROYECTO PRESUPUESTARIO: 0204010101 Promoción y fomento de la cultura física

020401010201 Impulso y fortalecimiento del deporte de alto rendimiento

OBJETIVO DEL PROGRAMA PRESUPUESTARIO: Acciones encaminadas a mejorar la estructura jurídica, orgánica y funcional y física; ampliar la oferta y calidad de los servicios que proporcionan las entidades promotoras de actividades físicas, recreativas y deportivas para fomentar la salud física y mental de la población a través de una práctica sistemática.

DEPENDENCIA GENERAL: C00 DIFUSIÓN Y OPERACIÓN

DEPENDENCIA AUXILIAR: 403 ÁREA DE CULTURA FÍSICA, 404 ÁREA DE DEPORTE SOCIAL, C00 PROMOCION DEPORTIVA

ESTRUCTURA DEL INDICADOR

NOMBRE DEL INDICADOR: Porcentaje en el mantenimiento a la infraestructura física de los espacios deportivos.

FÓRMULA DEL CÁLCULO: (Mantenimiento a la infraestructura física de los espacios deportivos realizada en el trimestre actual/Mantenimiento a la infraestructura física de los espacios deportivos programada)*100

INTERPRETACIÓN: Eficiencia

FRECUENCIA DE MEDICIÓN: Trimestral

DESCRIPCIÓN DEL FACTOR DE COMPARACIÓN:

AMBITO GEOGRAFICO:

COBERTURA:

LINEA BASE

Numero: NA 2.1 No aplica

COMPORTAMIENTO DE LAS VARIABLES DURANTE EL TRIMESTRE: Julio-Septiembre

VARIABLE	UNIDAD DE MEDIDA	OPERACION	META ANUAL	AVANCE TRIMESTRAL			AVANCE ACUMULADO		
				Programado	%	Alcanzado	Programado	%	Alcanzado
Mantenimiento a la infraestructura física de los espacios deportivos realizada en el trimestre actual			0.00	0.00	0.00	0.00	0.00	0.00	0.00
Mantenimiento a la infraestructura física de los espacios deportivos programada			0.00	0.00	0.00	0.00	0.00	0.00	0.00

COMPORTAMIENTO DEL INDICADOR
DESCRIPCIÓN DE LA META ANUAL

META ANUAL	TRIMESTRE: Julio-Septiembre			AVANCE TRIMESTRAL			AVANCE ACUMULADO		
	Programado	Alcanzado	EF%	Programado	Alcanzado	EF%	Programado	Alcanzado	EF%
0.00	0.00	0.00	0.00	0.00	0.00	0.00	0.00	0.00	0.00

DESCRIPCIÓN DE RESULTADOS Y JUSTIFICACIÓN EN CASO DE VARIACIÓN SUPERIOR A ± 10 % RESPECTO A LO PROGRAMADO

SEMAFORO

DEPENDENCIA GENERAL: C00 DIFUSIÓN Y OPERACIÓN
DEPENDENCIA AUXILIAR: 403 ÁREA DE CULTURA FÍSICA, 404 ÁREA DE DEPORTE SOCIAL, C00 PROMOCION DEPORTIVA

ELABORÓ

REVISÓ

LIC. JOSE DAVID SANDOVAL UVALLE

LIC. JOSE DAVID SANDOVAL UVALLE

FECHA DE ELABORACION: 19/10/2018

Hoja: 15 de 18

INSTITUTO DEL DEPORTE DE NEZAHUALCOYOTL

TIPO DE FICHA: OSFEM

PILAR DE DESARROLLO / EJE TRANSVERSAL: 1 Pilar temático 1: Gobierno solidario

TEMA DE DESARROLLO: Núcleo social y calidad de vida

PROGRAMA PRESUPUESTARIO: 02040101 Cultura física y deporte

PROYECTO PRESUPUESTARIO: 0204010101 Promoción y fomento de la cultura física

020401010201 Impulso y fortalecimiento del deporte de alto rendimiento

OBJETIVO DEL PROGRAMA PRESUPUESTARIO: Acciones encaminadas a mejorar la estructura jurídica, orgánica y funcional y física, ampliar la oferta y calidad de los servicios que proporcionan las entidades promotoras de actividades físicas, recreativas y deportivas para fomentar la salud física y mental de la población a través de una práctica sistemática.

DEPENDENCIA GENERAL: C00 DIFUSIÓN Y OPERACIÓN

DEPENDENCIA AUXILIAR: 403 ÁREA DE CULTURA FÍSICA 404 ÁREA DE DEPORTE SOCIAL C00 PROMOCION DEPORTIVA

ESTRUCTURA DEL INDICADOR

NOMBRE DEL INDICADOR: Porcentaje de recursos económicos para crear nuevos espacios deportivos.

FÓRMULA DEL CÁLCULO: (Recursos económicos para crear nuevos espacios deportivos obtenidos/Recursos económicos para crear nuevos espacios deportivos programados)*100

INTERRELACION:

DIMENSIÓN QUE ATIENDE: Eficiencia

FRECUENCIA DE MEDICIÓN:

Trimestral

DESCRIPCIÓN DEL FACTOR DE COMPARACIÓN:

AMBITO GEOGRAFICO:

COBERTURA:

LINEA BASE

Numero: NA 2.2 No aplica

COMPORTAMIENTO DE LAS VARIABLES DURANTE EL TRIMESTRE: Julio-Septiembre

VARIABLE	UNIDAD DE MEDIDA	OPERACION	META ANUAL	AVANCE TRIMESTRAL			AVANCE ACUMULADO		
				Programado	%	Alcanzado	Programado	%	Alcanzado
Recursos económicos para crear nuevos espacios deportivos obtenidos			0.00	0.00	0.00	0.00	0.00	0.00	0.00
Recursos económicos para crear nuevos espacios deportivos programados			0.00	0.00	0.00	0.00	0.00	0.00	0.00

COMPORTAMIENTO DEL INDICADOR
 DESCRIPCIÓN DE LA METAANUAL

METAANUAL	TRIMESTRE: Julio-Septiembre			AVANCE ACUMULADO		
	Programado	Alcanzado	EF%	Programado	Alcanzado	EF%
0.00	0.00	0.00	0.00	0.00	0.00	0.00

DESCRIPCIÓN DE RESULTADOS Y JUSTIFICACIÓN EN CASO DE VARIACIÓN SUPERIOR A ± 10 % RESPECTO A LO PROGRAMADO

EVALUACIÓN DEL INDICADOR

DEPENDENCIA GENERAL: C00 DIFUSIÓN Y OPERACIÓN
 DEPENDENCIA AUXILIAR: 403 ÁREA DE CULTURA FÍSICA 404 ÁREA DE DEPORTE SOCIAL C00 PROMOCION DEPORTIVA

ELABORÓ

REVISÓ

LIC. JOSE DAVID SANDOVAL UVALLE

LIC. JOSE DAVID SANDOVAL UVALLE

FECHA DE ELABORACION: 19/10/2018

Hoja: 16 de 18

INSTITUTO DEL DEPORTE DE NEZAHUALCOYOTL

TIPO DE FICHA: OSFEM

PILAR DE DESARROLLO / EJE TRANSVERSAL: 1 Pilar temático 1: Gobierno solidario

TEMA DE DESARROLLO: Núcleo social y calidad de vida

PROGRAMA PRESUPUESTARIO: 02040101 Cultura física y deporte

PROYECTO PRESUPUESTARIO: 0204010101 Promoción y fomento de la cultura física

020401010201 Impulso y fortalecimiento del deporte de alto rendimiento

OBJETIVO DEL PROGRAMA PRESUPUESTARIO:

Acciones encaminadas a mejorar la estructura jurídica, orgánica y funcional y física; ampliar la oferta y calidad de los servicios que proporcionan las entidades promotoras de actividades físicas, recreativas y deportivas para fomentar la salud física y mental de la población a través de una práctica sistemática.

DEPENDENCIA GENERAL: C00 DIFUSIÓN Y OPERACION

DEPENDENCIA AUXILIAR: 403 ÁREA DE CULTURA FÍSICA, 404 ÁREA DE DEPORTE SOCIAL, C00 PROMOCION DEPORTIVA

ESTRUCTURA DEL INDICADOR

NOMBRE DEL INDICADOR: Porcentaje de la coordinación con las diferentes organizaciones e instituciones deportivas.

FÓRMULA DEL CÁLCULO: (Coordinación con las diferentes organizaciones e instituciones deportivas realizadas/Coordinación con las diferentes organizaciones e instituciones deportivas programadas)*100

INTERPRETACIÓN: SE CONTEMPLA FOMENTAR EL DEPORTE CON LA PARTICIPACIÓN DE LAS DIFERENTES ORGANIZACIONES DEPORTIVAS PÚBLICAS Y PRIVADAS; APOYAR A LAS PRESELECCIONES Y SELECCIONES QUE REPRESENTEN AL

DIMENSIÓN QUE ATIENDE: Eficiencia

DESCRIPCIÓN DEL FACTOR DE COMPARACIÓN: EN BASE A LOS RESULTADOS DEL EJERCICIO 2017, SE EVALUARÁ EL DESEMPEÑO DE LOS EVENTOS DURANTE EL EJERCICIO 2018

AMBITO GEOGRAFICO: MUNICIPAL

COBERTURA: NEZAHUALCOYOTL

LÍNEA BASE: 1

Número: NA 3.1

COMPORTAMIENTO DE LAS VARIABLES DURANTE EL TRIMESTRE: Julio-Septiembre

VARIABLE	UNIDAD DE MEDIDA	OPERACION	META ANUAL	AVANCE TRIMESTRAL			AVANCE ACUMULADO			
				Programado	%	Alcanzado	Programado	%	Alcanzado	
Coordinación con las diferentes organizaciones e instituciones deportivas realizadas	EVENTOS	Sumable	2.00	0.00	0.00	0.00	2.00	100.00	1.00	50.00
Coordinación con las diferentes organizaciones e instituciones deportivas programadas	EVENTOS	Sumable	2.00	0.00	0.00	0.00	2.00	100.00	1.00	50.00

COMPORTAMIENTO DEL INDICADOR
DESCRIPCIÓN DE LA META ANUAL

MEDIANTE LA INCLUSIÓN DE ORGANIZACIONES DEPORTIVAS PÚBLICAS Y PRIVADAS SE OFRECERÁN EVENTOS.

META ANUAL	AVANCE TRIMESTRAL			AVANCE ACUMULADO		
	Programado	Alcanzado	EF%	Programado	Alcanzado	EF%
100.00	0.00	0.00	0.00	100.00	100.00	100.00

DESCRIPCIÓN DE RESULTADOS Y JUSTIFICACIÓN EN CASO DE VARIACIÓN SUPERIOR A ± 10 % RESPECTO A LO PROGRAMADO
NO SE TIENE AVANCE PROGRAMADO

EVALUACION DEL INDICADOR

VERDE

DEPENDENCIA GENERAL: C00 DIFUSIÓN Y OPERACION

DEPENDENCIA AUXILIAR: 403 ÁREA DE CULTURA FÍSICA, 404 ÁREA DE DEPORTE SOCIAL, C00 PROMOCION DEPORTIVA

ELABORÓ

REVISÓ

LIC. JOSE DAVID SANDOVAL UVALLE

LIC. JOSE DAVID SANDOVAL UVALLE

FECHA DE ELABORACION: 19/10/2018

Hoja: 17 de 18



INSTITUTO DEL DEPORTE DE NEZAHUALCOYOTL

PIRm-08b FICHA TECNICA DE SEGUIMIENTO DE INDICADORES 2018 DE GESTIÓN O ESTRATEGICO



TIPO DE FICHA: OSFEM

PLAR DE DESARROLLO/ EJE TRANSVERSAL: 1 Pilar temático 1: Gobierno solidario

TEMA DE DESARROLLO: Núcleo social y calidad de vida.

PROGRAMA PRESUPUESTARIO: 02040101 Cultura física y deporte

PROYECTO PRESUPUESTARIO: 020401010101 Promoción y fomento de la cultura física

OBJETIVO DEL PROGRAMA PRESUPUESTARIO: Acciones encaminadas a mejorar la estructura jurídica, orgánica y funcional y física, ampliar la oferta y calidad de los servicios que proporcionan las entidades promotoras de actividades físicas, recreativas y deportivas

DEPENDENCIA GENERAL: para fomentar la salud física y mental de la población a través de una práctica sistemática.

DEPENDENCIA AUXILIAR: C00 DIFUSIÓN Y OPERACIÓN

403 ÁREA DE CULTURA FÍSICA, 404 ÁREA DE DEPORTE SOCIAL, C00 PROMOCION DEPORTIVA ESTRUCTURA DEL INDICADOR

NOMBRE DEL INDICADOR: Porcentaje en el registro municipal del deporte.

FÓRMULA DEL CÁLCULO: (Deportistas por disciplina registrados en el padrón único/Total de la población municipal)*100

INTERPRETACIÓN: AMPLIAR EL CENSO DE DEPORTISTAS DE ARBITRO, CLUB, LIGA O ESCUELA, COMPETENCIAS, EVENTOS O TORNEOS, DEPORTISTAS MAYOR Y DE MENOR EDAD, ENTRENADOR, JUECES, MEDICO, PSICOLOGO Y LIC. DEL DEPORTE CON LATINALIDAD DE OTORGAR APOYOS PARA LA PREPARACIÓN Y PARTICIPACIÓN DE LOS COMPETIDORES MUNICIPALES.

DIMENSIÓN QUE ATIENDE: Eficiencia

DESCRIPCIÓN DEL FACTOR DE COMPARACIÓN: DUPLICAR EL REGISTRO DE DEPORTISTAS TOMANDO COMO REFERENCIA EL AÑO ANTERIOR.

AMBITO GEOGRAFICO: MUNICIPAL

COBERTURA: NEZAHUALCOYOTL

LÍNEA BASE: 187

Numero: NA 3.2

COMPORTAMIENTO DE LAS VARIABLES DURANTE EL TRIMESTRE: Julio-Septiembre

VARIABLE	UNIDAD DE MEDIDA	OPERACION	META ANUAL	AVANCE TRIMESTRAL		AVANCE ACUMULADO					
				Programado	%	Alcanzado	%	Programado	%	Alcanzado	%
Deportistas por disciplina registrados en el padrón único	EXPEDIENTES	Sumable	750.00	187.00	24.93	0.00	0.00	562.00	74.93	750.00	133.45
Total de la población municipal	EXPEDIENTES	Sumable	750.00	187.00	24.93	0.00	0.00	562.00	74.93	750.00	133.45

COMPORTAMIENTO DEL INDICADOR
DESCRIPCIÓN DE LA META ANUAL

AMPLIAR EL CENSO DE DEPORTISTAS DEL MUNICIPIO DE NEZAHUALCOYOTL

META ANUAL	TRIMESTRE: Julio-Septiembre			
	AVANCE TRIMESTRAL		AVANCE ACUMULADO	
	Programado	Alcanzado	EF%	SEMAFORO
100.00	100.00	0.00	0.00	VERDE

DESCRIPCIÓN DE RESULTADOS Y JUSTIFICACIÓN EN CASO DE VARIACIÓN SUPERIOR A ± 10% RESPECTO A LO PROGRAMADO
SE DIO CUMPLIMIENTO A LA META EN EL SEGUNDO TRIMESTRE


BUENA, SEMAFORO VERDE

DEPENDENCIA GENERAL:

DEPENDENCIA AUXILIAR:

C00 DIFUSIÓN Y OPERACIÓN
403 ÁREA DE CULTURA FÍSICA, 404 ÁREA DE DEPORTE SOCIAL, C00 PROMOCION DEPORTIVA

EVALUACIÓN DEL INDICADOR



LIC. JOSE DAVID SANDOVAL UVALLE

LIC. JOSE DAVID SANDOVAL UVALLE

